

تأثیر اسید جیبرلیک، اسید سولفوریک، و نیترات پتاسیم بر جوانه‌زنی بذر سه گونه زالزالک بومی ایران

❖ سعیده سادات میرزاده واقفی؛ کارشناس ارشد مؤسسه تحقیقات جنگل‌ها و مراتع کشور
❖ عادل جلیلی؛ عضو هیئت علمی مؤسسه تحقیقات جنگل‌ها و مراتع کشور
❖ زیبا جمزاد؛ عضو هیئت علمی مؤسسه تحقیقات جنگل‌ها و مراتع کشور

چکیده

در این تحقیق، با توجه به مشکلات جوانه‌زنی بذر زالزالک، روش‌های گوناگون تیمار بذر قبل از کاشت آزمایش شد. پیش‌تیمارها با استفاده از اسید جیبرلیک، اسید سولفوریک، و نیترات پتاسیم، انجام شد. گونه‌های بررسی‌شده عبارت‌اند از: *C. persica*، *C. babakhanloui*، *Crataegus aminii* و *C. amini*. که هر سه مورد از گونه‌های انحصاری ایران به شمار می‌روند. برای بررسی، آزمایش‌ها با سه بار تکرار، که هر تکرار ۳۰ بذر را شامل می‌شد، به صورت کاملاً تصادفی انجام شد. نتایج نشان داد که بهترین و مؤثرترین تیمار در گونه *C. amini* تیمار نیترات پتاسیم ۱ درصد با ۳۸/۶۶۷ درصد جوانه‌زنی بیشترین جوانه‌زنی را داراست. تیمارهای اسید سولفوریک ۹۸ درصد به مدت ۱۵ دقیقه، و اسید سولفوریک ۵۰ درصد به مدت ۱۵ و ۳۰ دقیقه فاقد جوانه‌زنی‌اند. در گونه *C. babakhanloui* تیمار نیترات پتاسیم ۱ درصد با ۴۴ درصد جوانه‌زنی بالاترین درصد جوانه‌زنی را دارد و تیمار اسید سولفوریک ۹۸ درصد به مدت ۱۵ دقیقه با ۹/۳۳ درصد جوانه‌زنی ناموفق‌ترین تیمار در این گونه است. در *C. persica* درصد جوانه‌زنی تیمار نیترات پتاسیم ۰/۵ درصد با ۴۹/۳۳ درصد بالاترین درصد جوانه‌زنی، و تیمار اسید سولفوریک ۹۸ درصد به مدت ۳۰ دقیقه فاقد جوانه‌زنی است. در تیمار شاهد هیچ‌گونه جوانه‌زنی مشاهده نشد. با وجود عملکرد بهتر تیمارهای نیترات پتاسیم به علت نیاز به جداکردن درون‌بر چوبی بذر به سبب اثر مستقیم نیترات پتاسیم، استفاده از این روش در سطح تولید بالا میسر نیست و موقعیت کاملاً آزمایشگاهی است. تیمارهای اسید سولفوریک با وجود درصد پایین جوانه‌زنی در برخی گونه‌ها کاربردی‌تر است.

واژگان کلیدی: اسید جیبرلیک، اسید سولفوریک، جوانه‌زنی بذر، نیترات پتاسیم.

مقدمه

زالزالک از گیاهانی است که برای ایجاد فضای سبز مناسب و جزء گیاهان زینتی است. فرم خاص برگ‌ها و میوه‌هایش با رنگ‌های قرمز و نارنجی آن را از درختان اطراف متمایز می‌کند و زیبایی متفاوتی به آن می‌بخشد. از این گیاه در مصارف دارویی و غذایی و زینتی استفاده می‌کنند.

زالزالک گیاهی است که در مناطق کوهستانی پراکنش دارد و در برابر تنش سرما و گرما مقاوم است؛ به همین سبب، می‌توان کاشت آن را برای مناطق کم‌آب یا خیلی سرد پیشنهاد کرد. در سال ۱۳۸۶ شاهد سرمای شدیدی در کشورمان بودیم و بسیاری از گیاهان چون کاج، انار و... آسیب دیدند، درحالی‌که درختانی مانند زالزالک از خود مقاومت نشان دادند و از بین نرفتند. از این رو، می‌توان روی گونه‌های جنس زالزالک، که هم ارزش زینتی دارند و هم در برابر سرما مقاوم‌اند، سرمایه‌گذاری بیشتری نمود و از پتانسیل آن‌ها در فضای سبز و منابع طبیعی استفاده کرد. گونه‌های زالزالک عبارت‌اند از:

Crataegus babakhanloui، درخت کوچک یا درختچه به ارتفاع ۲ تا ۳ متر؛ با خار بسیار کم؛ شاخه‌های جوان کرک‌دار؛ شاخه‌های سال گذشته بدون کرک، سرخ‌رنگ؛ ۳ تا ۴ عدد دانه؛ در قسمت فوقانی آزاد و در پهلو فشرده و سوراخ‌دار [۱].

Crataegus aminii، درخت کوچک یا درختچه بدون خار؛ شاخه‌های جوان کرک‌دار؛ شاخه‌های سال گذشته قهوه‌ای متمایل به زرد؛ ۳ تا ۴ عدد دانه؛ در قسمت خارجی دارای ۲ یا ۳ شیار عمیق [۱].

Crataegus persica، درخت کوچک یا درختچه به ارتفاع تا ۴ متر؛ شاخه‌های جوان سرخ‌رنگ؛ دارای کرک‌های پراکنده؛ شاخه‌های سال گذشته خاکستری متمایل به سرخ؛ ۲ عدد دانه (به‌ندرت ۳ عدد)؛ دارای شیارهای عمودی [۲].

بهترین و مؤثرترین راه برای تکثیر زالزالک استفاده از بذر آن است. بذر زالزالک از بذرهایی است که

مشکلاتی در زمینه جوانه‌زنی دارند. بذر این گیاه به‌علت پوشش سخت و محکمش در مقابل نفوذ آب مقاوم است [۳]. بر اساس فلور ایران هنگام مراجعه برای جمع‌آوری بذر به آدرس‌های موجود در آن، هیچ‌گونه زادآوری دیده نشد که این خود می‌تواند نشان‌دهنده مشکلات بذر این گیاه در زمینه جوانه‌زنی در کنار دیگر عوامل محدودکننده باشد. در مورد جوانه‌زنی بذرها با اعمال تیمارهای خاص، مراکز معتبر جهانی، در بذرهایی گیاهان، نظیر IBPGR و ISTA، همواره در حال تحقیق و بررسی‌اند و نتایج خود را منتشر کرده‌اند [۴]. بذر بسیاری از درختان و درختچه‌ها به موقعیت خاصی برای شروع جوانه‌زنی نیاز دارند که شامل دما و رطوبت مناسب است.

در این راستا، محققان در مورد *Crataegus sp* خواب بذر را از نوع اندوژن معرفی کرده‌اند که ممکن است با تیمارهای اسید سولفوریک (از ۳۰ دقیقه تا ۲ ساعت برای *C. monogyna*)، که با ۴ هفته تیمار گرما و ۱۲ هفته تیمار سرما برابر است، جوانه بزند [۳]. متأسفانه، نتیجه تحقیقات به‌طور دقیق ذکر نشده و فقط به روش اشاره شده است.

محققان دیگری بیان کرده‌اند که تیمار با اسید و به دنبال آن گرمادهی و سرمادهی، به شکستن خواب جنین و سرعت جوانه‌زنی کمک می‌کند [۵].

در بعضی مقالات، برای بذرهایی که درون‌بر سخت دارند، استفاده از اسید سولفوریک به مدت ۲ ساعت و سپس کاشتن پیشنهاد شده است [۶]. در این باره، تیمار اسید سولفوریک همراه با سرمادهی برای *Crataegus spp* پیشنهاد شده است [۷، ۸].

خوش‌خوی (۱۹۸۸)، روش تکثیر زالزالک را پس از خراش دادن و سرمادهی در بهار یا اوایل تابستان در هوای آزاد در ۲۱-۲۷ درجه سانتی‌گراد قرار داد. طریقه دیگر خراش دادن استفاده از اسید سولفوریک است، به مدت ۵ ماه سرمادهی در ۴ درجه سانتی‌گراد. شایان ذکر است بذرهایی که پوسته سخت آن‌ها برطرف نمی‌شود، ۲ تا ۳ سال طول می‌کشد تا سبز شوند [۹].

فقط یک پایه از آن یافت شده است. به همین علت، به بررسی جوانه زنی بذرهاى این گونه ها پرداخته شد تا با تکثیر آنها، برای حفظ ذخایر ژنتیکی این گونه ها قدمی برداشته شود.

روش شناسی

بذرهای سه گونه از زالک های بومی ایران، *Crataegus babakhanloui*، *Crataegus aminii* و *Crataegus persica*، از مناطقی که پراکنش آنها در جدول ۱ آمده است، جمع آوری شدند. بذرها فقط از

نیترا تپتاسیم پرمصرف ترین ماده شیمیایی برای افزایش جوانه زنی است. محلول ۰/۱ تا ۰/۲ درصد در آزمایش های جوانه زنی معمولی مشترک بوده و از سوی AOSA و ISTA برای آزمایش های جوانه زنی بسیاری از گونه ها توصیه شده است [۱۰].

در این تحقیق، جوانه زنی بذر سه گونه *Crataegus aminii*، *Crataegus babakhanloui* و *Crataegus persica* بررسی شده است. سه گونه ذکر شده، انحصاری ایران و دارای پراکنش محدودی اند. محدود بودن پراکندگی بعضی از این گونه ها در حدی است که

جدول ۱. خصوصیات جغرافیای گونه های زالک بررسی شده

نام علمی گیاه	مشخصات
<i>Crataegus aminii</i>	اصفهان، کیلومتر ۱۸ جاده ذوب آهن اصفهان، امین ۳۵۱۵۷
<i>C. babakhanloui</i>	کرج-چالوس، آدران، ارنکه، ۱۷۰۰ متر، خاتم ساز ۴۷۵۰۵
<i>C. persica</i>	اصفهان، سمیرم، ونک، کوه دالون، ۲۰۰۰ متر، مظفریان ۶۲۱۶۴

– قرارداد در اسید جیبرلیک به مدت ۲۴ ساعت در تاریکی با غلظت های ۳۰۰ ppm و ۱۵۰، سپس ۱ ماه سرمادهی و قرارداد در انکوباتور با دمای ۲۵ °C تا زمان جوانه زنی.

– تیمار با نیترا تپتاسیم با غلظت های ۱، ۰/۵، و ۰/۲۵ درصد و قرارداد در انکوباتور با دمای ۲۵ °C تا زمان جوانه زنی با پیرو نوری ۱۴ ساعت روشنایی و ۱۰ ساعت تاریکی.

با توجه به منابع موجود، بهترین غلظت پیشنهادی برای اسید جیبرلیک در نظر گرفته شد که در بحث نیز به آن اشاره شده است [۱۱]. در مورد تعیین زمان سرمادهی همراه با تیمار اسید جیبرلیک، پس از جوانه زنی ۱۰ درصد از بذرها در سرما، که در این مورد یک ماه طول کشید، بذرها به انکوباتور منتقل شد تا بذرهاى دیگر نیز جوانه بزنند.

گفتنی است در تیمارهای اسید جیبرلیک و نیترا ت

یک پایه *Crataegus aminii*، *Crataegus persica* و *Crataegus babakhanloui* جمع آوری و از تمام قسمت های درختچه، به طور تصادفی، برداشت شد. پس از جدا کردن گوشت آنها از بذر، بذرها به مدت ۱۵-۲۰ دقیقه با هیپوکلریت ۱ درصد (سفیدکننده تجارتي ۲۰ درصد حجمی حاوی قطره ای صابون مایع) شست و شو شد و تکرار شست و شو تا حذف کامل عوامل ایجادکننده عفونت در بذر ادامه یافت [۱۱، ۱۲].

برای بررسی اثر و اطمینان از قرار گرفتن مستقیم بذر در نیترا تپتاسیم و اسید جیبرلیک پوسته چوبی بذر حذف شد.

پیش تیمارهای اعمال شده به شرح زیر است:

– قرارداد بذرها در اسید سولفوریک با غلظت ۹۸ درصد و زمان های ۱۵ و ۳۰ دقیقه و غلظت ۵۰ درصد و زمان های ۱۵ و ۳۰ دقیقه + ۹ ماه سرمادهی.

پتاسیم از بذرهایی استفاده شد که لایه سخت بیرونی آن‌ها شکسته و حذف شده بود. درحالی‌که در تیمار با اسید سولفوریک از بذر با پوشش سخت بیرونی استفاده شد. تیمار شاهد قراردادن بذرها در گلخانه با دمای ۲۵°C تا زمان جوانه‌زنی است.

با استفاده از روابط زیر، سرعت جوانه‌زنی، شاخص جوانه‌زنی (به‌عنوان معیاری از زمان جوانه‌زنی)، و درصد جوانه‌زنی محاسبه شد:

$$\text{سرعت جوانه‌زنی [۱۳]:} \quad \sum_{i=1}^j \frac{n_i}{D_i}$$

n_i تعداد بذره‌های جوانه‌زده در روزهای شمارش، و D_i تعداد روز پس از شروع آزمایش

$$\text{فرمول شاخص جوانه‌زنی [۱۴]:} \quad \frac{\sum T_i N_i}{S}$$

T_i زمان شمارش (روز) پس از کاشت، i تعداد بذره‌های جوانه‌زده در هر شمارش (روز)، و S کل بذره‌های کاشته‌شده

$$\text{درصد جوانه‌زنی} = \frac{\text{تعداد بذره‌های جوانه‌زده}}{\text{کل بذرها}} \times 100$$

برای تحلیل و بررسی آماری داده‌ها شامل تجزیه واریانس، از روش Anova (با استفاده از Minitab) استفاده شد و مقایسه میانگین‌ها به روش دانکن صورت گرفت. نمودارها با استفاده از نرم‌افزار Excel رسم شد.

نتیجه‌گیری

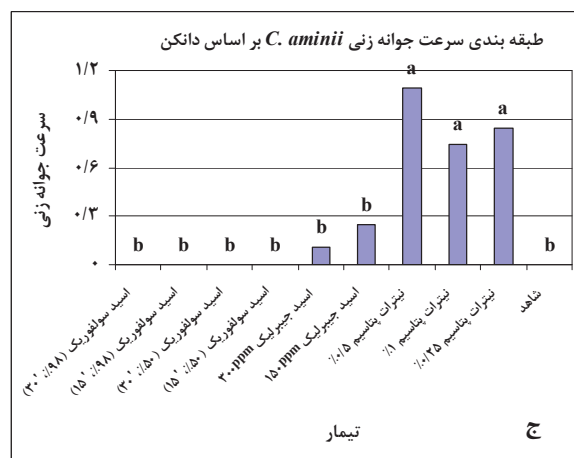

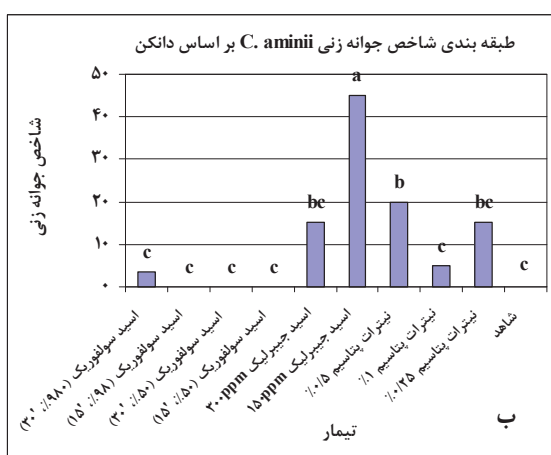
بررسی آماری اثر متقابل دو عامل تیمار و گونه بر درصد جوانه‌زنی، شاخص جوانه‌زنی، و سرعت جوانه‌زنی نشان داد که شاخص جوانه‌زنی و درصد جوانه‌زنی تحت تأثیر تک‌تک یا هم‌زمان این دو عامل است. درحالی‌که تأثیر هم‌زمان آن‌ها بر سرعت جوانه‌زنی تفاوت معنی‌داری ندارد. اثر گونه بر عامل‌های جوانه‌زنی در سطح ۵ درصد، و اثر تیمار بر سرعت جوانه‌زنی در سطح ۱ درصد تفاوت معنی‌دار است (جدول ۲).

جدول ۲. مجموع مربعات حاصل از تجزیه واریانس، و بررسی تیمارها بر عامل‌های جوانه‌زنی بدون در نظر گرفتن گونه

منابع تغییرات	درجه آزادی	مجموع مربعات	
		میانگین شاخص	میانگین سرعت
		جوانه‌زنی	جوانه‌زنی
گونه	۲	۵۴۶۳۸/۶۲۴**	۰/۱۸۶*
تیمار	۹	۲۸۶۳۹/۹۰۵**	۱/۹۸۶**
تیمار×گونه	۱۸	۲۱۰۳۱/۵۶۰**	۰/۰۴۰ n.s
خطای آزمایش	۶۲	۳۱۶۰/۸۹۹	۰/۰۳۷
کل	۹۱		

شاخص و سرعت جوانه زنی آن‌ها صفر است. تیمار نیترات پتاسیم ۰/۵ درصد با ۲۶/۶۶ درصد بیشترین سرعت جوانه زنی را دارد. در مورد شاخص جوانه زنی، تیمار اسید جیبرلیک ۱۵۰ ppm، از همه تیمارها بالاتر است. در همه تیمارها درصد جوانه زنی، سرعت جوانه زنی، و شاخص جوانه زنی در سطح ۱ درصد معنی دار است (شکل ۱).

در مورد اثر تیمارها بر عامل‌های جوانه زنی در گونه *C. aminii*، تیمار نیترات پتاسیم ۱ درصد با ۳۸/۶۶۷ درصد بیشترین درصد جوانه زنی را داراست و تیمارهای اسید سولفوریک ۹۸ درصد به مدت ۱۵ دقیقه، اسید سولفوریک ۵۰ درصد به مدت ۱۵ دقیقه، و اسید سولفوریک ۵۰ درصد به مدت ۳۰ دقیقه فاقد جوانه زنی اند و به همین سبب، درصد جوانه زنی و



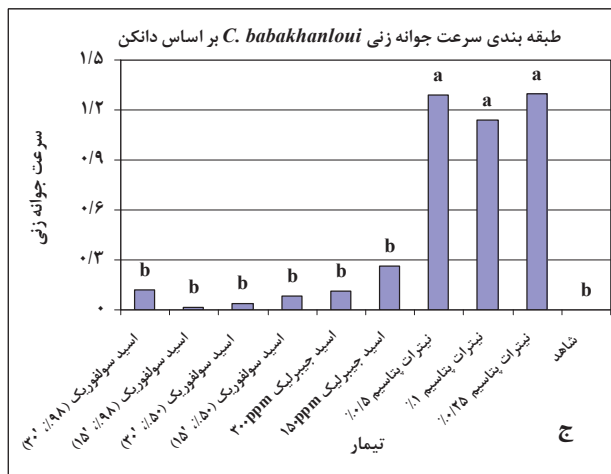
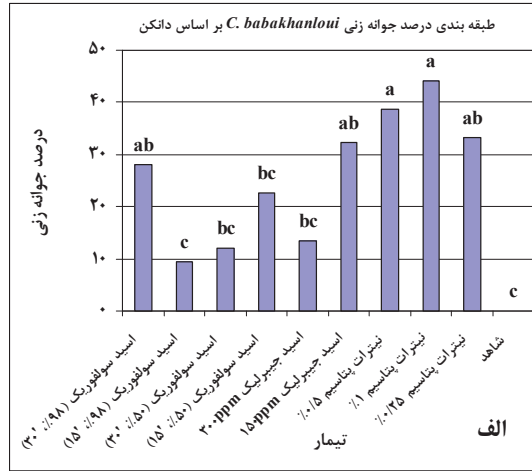
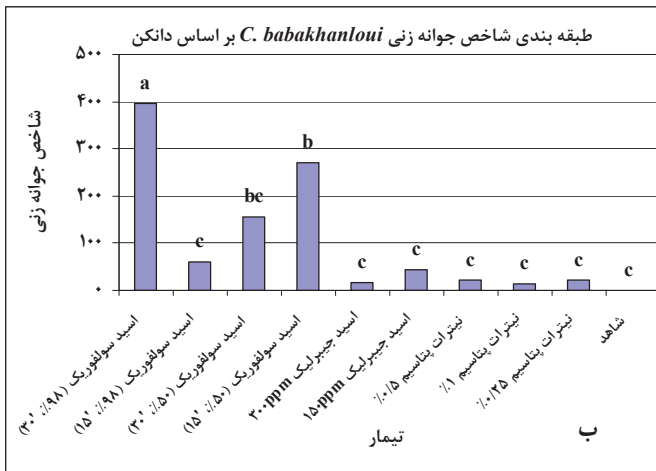
شکل ۱. اثر تیمارهای متفاوت بر درصد جوانه زنی (الف)، شاخص جوانه زنی (ب)، و سرعت جوانه زنی بذر گونه *Crataegus aminii*

نیترات پتاسیم ۰/۲۵ درصد، و اسید جیبرلیک ۱۵۰ ppm با تفاوت کمی از یکدیگر بالاترین سرعت جوانه زنی را دارند. شاخص جوانه زنی تیمار اسید سولفوریک ۱۰۰

در گونه *C. babakhanloui* تیمار نیترات پتاسیم ۱ درصد با ۴۴ درصد جوانه زنی بالاترین درصد جوانه زنی را دارد و سرعت جوانه زنی نیترات پتاسیم ۰/۵ درصد،

درصد، و شاخص جوانه‌زنی) در هر ۳ مورد در سطح ۱ درصد معنی‌دار است (شکل ۲).

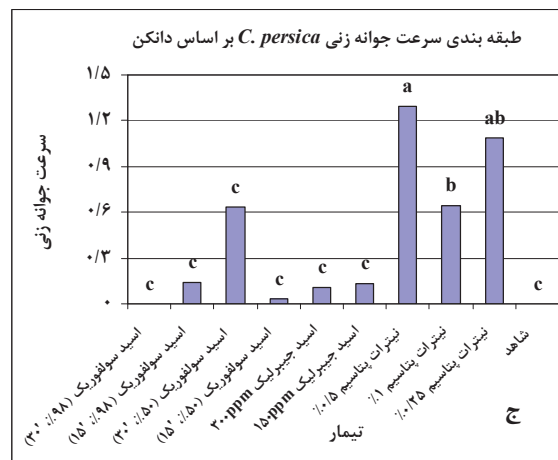
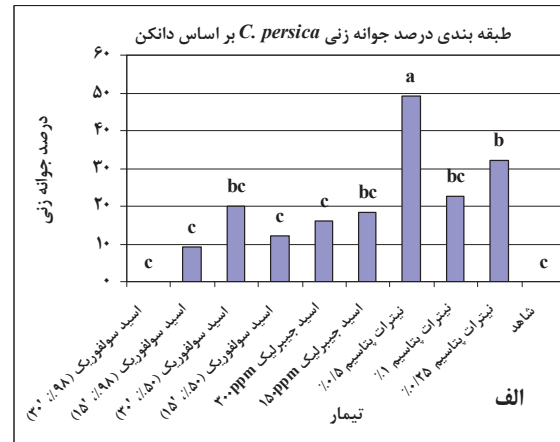
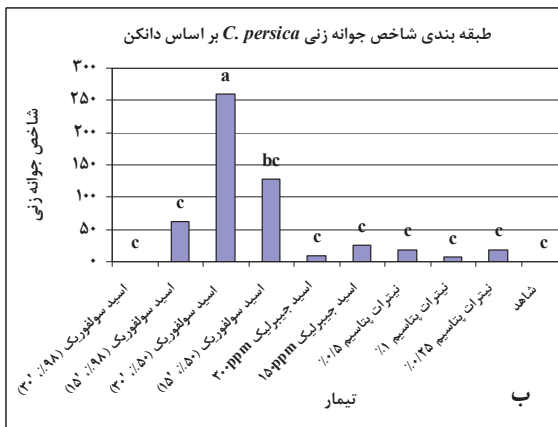
درصد به مدت ۳۰ دقیقه بالاترین شاخص جوانه‌زنی است. اثر تیمارها بر عامل‌های جوانه‌زنی (سرعت،



شکل ۲. اثر تیمارهای متفاوت بر درصد جوانه‌زنی (الف)، شاخص جوانه‌زنی (ب)، و سرعت جوانه‌زنی بذر گونه *Crataegus babakanloui*

در گونه *C. aminii* در مقایسه با میانگین‌ها با روش دانکن (۱ درصد)، تیمار نیترات پتاسیم ۱ درصد بیشترین درصد جوانه‌زنی را دارد که در طبقه a قرار می‌گیرد؛ و تیمارهای مختلف اسید سولفوریک و شاهد با طبقه c کمترین درصد جوانه‌زنی را دارند. شاخص جوانه‌زنی اسید جیبرلیک ۱۵۰ ppm با بیشترین شاخص جوانه‌زنی، در طبقه a، و اسید سولفوریک ۹۸ درصد به مدت ۳۰ دقیقه و شاهد با کمترین شاخص جوانه‌زنی

در گونه *C. persica* تیمار نیترات پتاسیم ۰/۵ درصد با ۴۹/۳۳ درصد بالاترین درصد جوانه‌زنی و سرعت جوانه‌زنی را داراست. شاخص جوانه‌زنی تیمار اسید سولفوریک ۵۰ درصد به مدت ۳۰ دقیقه از دیگر تیمارها بالاتر است. اثر تیمارها بر عامل‌های جوانه‌زنی در هر ۳ مورد در سطح ۱ درصد معنی‌دار است (شکل ۳).



شکل ۳. اثر تیمارهای متفاوت بر درصد جوانه زنی (الف)، شاخص جوانه زنی (ب)، و سرعت جوانه زنی بذر گونه *Crataegus persica*

بیشترین شاخص جوانه زنی، در طبقه a، و تیمارهای اسید سولفوریک ۹۸ درصد به مدت ۱۵ دقیقه، اسید جیبرلیک ۱۵۰ ppm و ۲۰۰ ppm و نیترات پتاسیم ۲۵ درصد و ۱ درصد و ۵ درصد و شاهد با کمترین شاخص جوانه زنی در طبقه c قرار می گیرند. در مقایسه میانگین ها سرعت جوانه زنی *C. babakhanlou* بر اساس آزمون دانکن در سطح ۱ درصد تیمارهای نیترات پتاسیم ۲۵ درصد، ۱ درصد، و ۵ درصد با طبقه a دارای بیشترین سرعت جوانه زنی اند و دیگر تیمارها در طبقه b قرار می گیرند. در مقایسه میانگین های درصد جوانه زنی *C. persica* بر اساس آزمون دانکن، اثر نیترات پتاسیم ۵ درصد با بالاترین درصد جوانه زنی،

در طبقه c قرار می گیرند. نیترات پتاسیم ۱ درصد، ۵ درصد، و ۲۵ درصد با بالاترین سرعت جوانه زنی، در طبقه a، و تیمارهای اسید جیبرلیک ۱۵۰ ppm، ۳۰۰ ppm و تیمارهای اسید سولفوریک و شاهد در طبقه b قرار می گیرند.

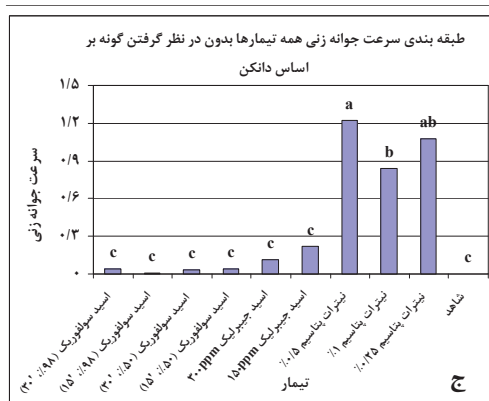
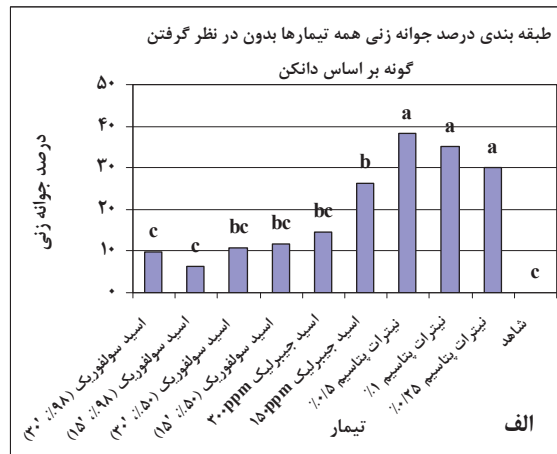
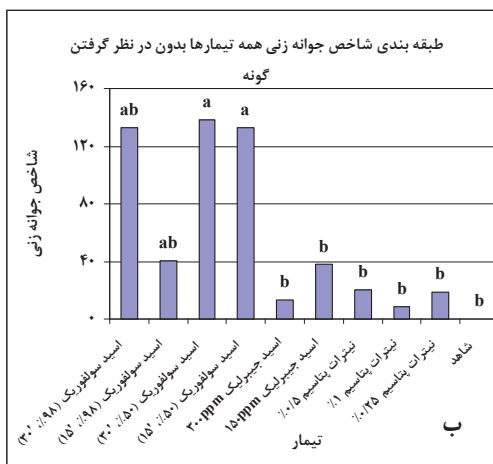
در مقایسه میانگین های گونه *C. babakhanlou* به روش دانکن در سطح ۱ درصد، تیمار نیترات پتاسیم ۱ درصد و ۵ درصد با بیشترین درصد جوانه زنی، در طبقه a، و تیمارهای اسید سولفوریک ۹۸ درصد به مدت ۱۵ دقیقه و شاهد با کمترین درصد جوانه زنی در طبقه c قرار می گیرند. در مقایسه میانگین های شاخص جوانه زنی اسید سولفوریک ۹۸ درصد به مدت ۳۰ دقیقه

در مورد مقایسه میانگین تیمارها، بدون در نظر گرفتن گونه، نیترات پتاسیم ۱ درصد، ۰/۵ درصد، و ۰/۲۵ درصد با طبقه a بیشترین درصد جوانه‌زنی را دارا هستند (شکل ۴). و اسید سولفوریک ۹۸ درصد به مدت ۱۵ و ۳۰ دقیقه کمترین درصد جوانه‌زنی را داراست.

در مورد مقایسه میانگین شاخص جوانه‌زنی، اسید سولفوریک ۵۰ درصد به مدت ۱۵ و ۳۰ دقیقه با طبقه a بیشترین شاخص جوانه‌زنی، و نیترات پتاسیم ۰/۲۵، ۰/۵، و ۱ درصد، و اسید جیبرلیک ۱۵۰ ppm و ۳۰۰ ppm، و شاهد با طبقه b کمترین شاخص جوانه‌زنی را دارا هستند. در مورد مقایسه میانگین سرعت جوانه‌زنی، نیترات پتاسیم ۰/۵ درصد با طبقه a بیشترین سرعت جوانه‌زنی را داراست و همه تیمارهای اسید سولفوریک، اسید جیبرلیک، و شاهد در طبقه C قرار می‌گیرند (شکل ۴).

تیمار اسید سولفوریک ۹۸ درصد به مدت ۳۰ دقیقه، اسید سولفوریک ۹۸ درصد به مدت ۱۵ دقیقه، اسید سولفوریک ۵۰ درصد به مدت ۱۵ دقیقه، اسید جیبرلیک ۳۰۰ ppm، و شاهد در طبقه C قرار می‌گیرند.

در مورد شاخص جوانه‌زنی گونه *C. persica*، اسید سولفوریک ۵۰ درصد به مدت ۳۰ دقیقه در طبقه a بیشترین شاخص جوانه‌زنی را دارد و بقیه تیمارها، به جز اسید سولفوریک ۵۰ درصد به مدت ۱۵ دقیقه، در طبقه C قرار می‌گیرند. در مورد سرعت جوانه‌زنی، نیترات پتاسیم ۰/۵ درصد با طبقه a بیشترین سرعت جوانه‌زنی را داراست و تیمارهای اسید جیبرلیک ۳۰۰ ppm و ۱۵۰ ppm و اسید سولفوریک ۵۰ درصد به مدت ۱۵ و ۳۰ دقیقه و شاهد ۹۸ درصد به مدت ۱۵ و ۳۰ دقیقه و شاهد در طبقه C قرار دارند.



شکل ۴. اثر تیمارهای متفاوت بر درصد جوانه‌زنی (الف)، شاخص جوانه‌زنی (ب)، و سرعت جوانه‌زنی بذر بدون در نظر گرفتن گونه

از قرار گرفتن جنین در معرض ماده پوسته چوبی حذف شد. این کار را نمی توان در سطح وسیع انجام داد [۱۵]. در بررسی دیگر تیمار اسید سولفوریک، با وجود تیمار دوساعته، افزایشی در جوانه زنی مشاهده نشد. در نتایج به دست آمده از تیمارها نیز تیمار اسید سولفوریک نسبت به دیگر تیمارها بازدهی پایینی دارد [۱۶]. تیمار اسید سولفوریک به عنوان روشی تجاری برای خراش دهی بذرها و خراش دهی مکانیکی به عنوان روشی بهتر و برتر معرفی شد [۱۷]. با توجه به نتایج به دست آمده از تیمارهای متفاوت اسید سولفوریک به نظر می رسد این روش را نمی توان روشی موفق در تیمارها در نظر گرفت. در تحقیقات انجام گرفته بر روی بذر گیاه کزل با استفاده از اسید جیبرلیک در سه سطح از نظر ۵۰، ۱۰۰، و ۲۰۰ میلی گرم در لیتر (به مدت ۲۴ ساعت)، هورمون جیبرلین در غلظت ppm ۲۰۰ به طور معنی داری باعث جوانه زنی بذر این گونه شده است [۱۱]. بر اساس نتایج این تحقیق، اثر اسید جیبرلیک ppm ۱۵۰ و ppm ۳۰۰ در سطح ۵ درصد در همه عوامل های جوانه زنی معنی دار است. از آنجا که با بررسی های فیزیولوژیکی استنباط می شود عمل سرما در نهایت به تغییر نسبت های هورمونی درونی بذر به نفع جیبرلین منجر خواهد شد که آن خود پس از انتقال به لایه الورن با فعال سازی آنزیم های تجزیه کننده ذخیره غذایی بذر را فراهم می کنند، متخصصان مسائل بذری معتقدند که این هورمون می تواند جانشین مناسبی برای برطرف کردن نیاز سرمایی بذر یا حتی فراتر از آن کلیه عوامل مؤثر بر جوانه زنی بذر باشد [۱۸]. گرچه جیبرلین را می توان از مهم ترین عوامل محرک جوانه زنی دانست، از آنجا که در طول دوره سرمادهی، بذر تحت تأثیر مجموعه ای از فرایندها قرار دارد که برآیند آن ها در طول زمان منجر به جوانه زنی خواهد شد و فقط بخشی از فرایندها با کاهش غلظت بازدارنده ها و افزایش محرک ها، جوانه زنی را القا می کند، بنابراین، می توان نتیجه گرفت که سرمادهی علاوه بر تهیه محرک های جوانه زنی و رفع موانع فیزیولوژیکی باعث افزایش

با توجه به نتایج به دست آمده از درصد جوانه زنی، که از دیگر عامل های جوانه زنی مهم تر است، موفق ترین تیمار نیترات پتاسیم ۰/۵ درصد است که ۳۸/۲۲ درصد میانگین جوانه زنی را داراست. بالاترین سرعت جوانه زنی را نیز در همین تیمار مشاهده می کنیم.

در شاخص جوانه زنی، که معیاری از زمان جوانه زنی است، هرچه این معیار کوچک تر باشد، نشان دهنده کمتری بودن زمان جوانه زنی است. پایین ترین شاخص جوانه زنی به نیترات پتاسیم ۰/۵ درصد مربوط است که همان طور که دیدیم، بالاترین درصد و سرعت جوانه زنی را نیز داراست.

درباره تیمار با اسید جیبرلیک و نیترات پتاسیم در این جنس اطلاعاتی در دست نیست و از نتایج به دست آمده در گونه های مشابه استفاده شد. بسیاری از بذرها حساس به نور به نیترات پتاسیم نیز حساس اند. زمانی تصور بر آن بود که نیترات پتاسیم جایگزین نور می شود، اما امروزه بر این باورند که فقط حساسیت به نور را افزایش می دهد [۱۴]. با توجه به اینکه بهترین تیمار از بین تیمارهای ذکر شده تیمار نیترات پتاسیم است، شاید بتوان این را نشان دهنده نیاز به نور برای جوانه زنی دانست.

بر اساس تحقیقات انجام گرفته در زمینه تأثیر غلظت های متفاوت اسید سولفوریک، این ماده اثر بارزی بر جوانه زنی بذرها ندارد و در بیشتر موارد حداقل درصد جوانه زنی را در بر داشته است. این نتایج با نتایج به دست آمده در تحقیقی دیگر مطابقت دارد که در تیمار گرمادهی به همراه سرمادهی بر روی *Crataegus monogyna* دو برابر تیمار با اسید سولفوریک ۹۸ درصد جوانه زنی مشاهده شده است. با توجه به تیمارهای استفاده شده در این تحقیق، که در موقعیت آزمایشگاهی صورت گرفته، اسید سولفوریک با درصد پایین جوانه زنی در گونه های متفاوت و عدم جوانه زنی در برخی غلظت ها به علت حذف نشدن پوسته درون بر، کاربردی تر به نظر می رسد، در صورتی که در تیمارهای اسید جیبرلیک و نیترات پتاسیم برای اطمینان

نتایج نشان می‌دهد که تیمارهای مذکور از موفق‌ترین تیمارها از میان کل تیمارهای اعمال‌شده بر سه گونه مذکورند [۱۹].

نتیجه‌گیری

با اینکه نتایج به‌دست‌آمده در تیمارهای اسید جیبرلیک و نیترات پتاسیم در مقایسه با اسید سولفوریک مطلوب‌ترند، به‌علت کاربردی‌نبودنشان راهکار مناسبی برای جوانه‌زنی بذر جنس مذکور نیستند. با استفاده از این هورمون‌ها نشان داده شد، که علاوه بر خراش‌دهی پوسته سخت بذر، بالانس هورمونی برای جوانه‌زنی نیاز است.

سپاس‌گزاری

این تحقیق با استفاده از امکانات بخش گیاه‌شناسی و گروه بانک ژن منابع طبیعی مؤسسه تحقیقات جنگل‌ها و مراتع کشور انجام شده که بدین‌وسیله از مسئولان محترم مؤسسه تشکر و قدردانی می‌شود. نیز از خانم‌ها، مهندس فلاح و مهندس یگانه، که در مراحل مختلف اینجانب را یاری کردند، صمیمانه تشکر و قدردانی می‌کنم.

مقاومت دانه رست شده و به استقرار و رشد بعدی آن کمک می‌کند؛ عملی که جیبرلین به‌تنهایی قادر به انجام آن نیست. بنابراین، جیبرلین را به‌عنوان عامل محرک و کمکی در جوانه‌زنی بذر می‌توان استفاده کرد [۱۲]. علاوه بر تیمارهای انجام‌شده در این تحقیق، تیمارهایی با خراش‌دهی بذر و قراردادن بذر در دماهای متناوب نیز صورت گرفته که از مقایسه کل تیمارهای انجام‌شده بر روی سه گونه می‌توان بهترین تیمار برای هر گونه را با توجه به درصد جوانه‌زنی بذرها پیشنهاد کرد. در مورد *Crataegus aminii* کاشتن بذر در هوای آزاد، در اوایل تابستان، در بستر خاک معمولی استریل‌شده در گلدان بالاترین درصد جوانه‌زنی را با ۶۷/۶۷ درصد داراست. در *Crataegus babakhanloui* قراردادن بذر در آب روان به مدت ۲۴ ساعت، سپس سه ماه گرمادهی (۱۸°C)، به دنبال آن چهار و نیم ماه سرمادهی (۴°C) در گلدان با ۶۷/۶۷ درصد بالاترین درصد جوانه‌زنی را داراست و در *Crataegus persica* کاشتن بذر در هوای آزاد در اوایل تابستان، بستر خاک معمولی استریل‌شده به صورت خراش‌دار در گلدان بالاترین درصد جوانه‌زنی را با ۳۳/۳۳ درصد داراست.

References

- [1]. Khatamsaz, M. (1992). Flora of Iran, No.6: Rosaceae, Research Institute of Forests and Tangelands of Iran. 244-246 and 254-258 pp.
- [2]. Khatamsaz, M. (1991). The genus *Crataegus* K. (*Rosaceae*) in Iran. Iran Journal Botanical, 5 (1): 47-56.
- [3]. Peitto, B., and Di Noi, A. (2001). Seed propagation of Mediteranean trees and shrubs, APAT Press, Italy, 99 p.
- [4]. Ellis, R.H., Hong, T.D., and Roberts, E. H. (1985). Handbook of Seed Technology for Gene Bank, Vol. II, IBGR (International Board for Plant Genetic Resources), Rome, 667 p.
- [5]. Brenda, B., Jennings, W., and Rawlinson, R. (2004). *Crataegus saligna*, (*willow hawthorn*), University of Colorado Herbarium, Boulder, Co. 37p.
- [6]. St-John, S. (1982). Acid treatment of seeds *Crataegus monogyna* and other *Crataegus* species. Combined Proceeding, International Plant Propagators Society, publ. 1983, 32: 203-205.
- [7]. Brinkman, KA. (1974). *Crataegus* L., Hawthorn. In: Schopmeyer CS, tech. coord. Seeds of woody plants in the United States. Agric. Handbk. 450. Washington, DC: USDA Forest Service: 356-360.
- [8]. Hartmann, H.T., Kester, .D.E., Davies, .F.T. Jr., and Geneve, R.L. (1997). Plant Propagation: Principles and Practices. 6th ed. Upper Saddle River, NJ:Prentice Hall. 770p.
- [9]. Khoshkhoi, M. (1988). Propagation methods of ornamental plants, Shiraz University Press, 93pp.
- [10]. Sarmadnia, Gh.H. (1995). Principles of Seed Science and Technology, Jihad- University Press, 83-84 pp.
- [11]. Nasiri, M., Babakhanloo, P., and Maddah Arefi, H. (2003). Seed germination in Kozal (*Diplotaenia damavandica* Mozaffarian, Hedge & Lamond). Iranian Journal of Rangelands Forests Plant Breeding and Genetic Research, 11(2):256 -275
- [12]. Nasiri, M., and Isvand, H.M. (2002). Effects of sulfuric acid on seed dormancy breaking and germination of Carob tree and Silk tree. Iranian Journal of Rangelands Forests Plant Breeding and Genetic Research, 8: 95-113.
- [13]. Agrawal, R.L. (1992). Seed technology. Oxford and IBH Publishing Co. LTD. New Delhi. 376p.
- [14]. Scott, S. J., Jones, R.A., and Williams, W. A. (1984). Review of data analysis method for seed germination. Crop Science, 24: 1192-1199.
- [15]. Bujarska, B. (2002). Breaking of seed dormancy, germination and seedling emergence of the common hawthorn (*Crataegus monogyna* Jacq.), Dendrobiology, Vol. 47: 61-70.
- [16]. Morgenson, G. (1999). Effects of cold stratification, warm-cold stratification, and acid scarification on seed germination of three *Crataegus* species. Tree planters' Notes, 49 (3): 72-74.
- [17]. Gongh, R.E. (1996). Growing trees and shrubs from seeds, MONTGUID Agriculture MT 9604, Montana state University. 24p.

- [18]. Nasiri, M. (1994). Investigation of effective factors on development, dormancy and germination of seeds. Agricultural Research, Education and Exthention Organization (AREEO . Pp 63.
- [19]. Mirzadeh Vaghefi, S.S., Jamzad, Z., Jalili, A., and Nasiri, M. (2009). Study on dormancy breakage and germination in three species of Hawthorn: *C. aminii*, *C. persica* and *C. babakhanloui*, Iranian Journal of Forest and Poplar Research, 17 (4). Pp 544-559.